

Preço da Cesta Básica em Manaus - Janeiro

O curso de Ciências Econômicas através do NEPE (Núcleo de Estudos e Pesquisas em Economia) realiza mensalmente a pesquisa da cesta básica de alimentos nas seis zonas da cidade de Manaus capital do Estado do Amazonas. Essa pesquisa tem como objetivo registrar e acompanhar a variação de preços de um conjunto de produtos alimentícios considerados essenciais.

O Boletim Econômico, publicado mensalmente, leva em consideração os critérios estabelecidos na metodologia adotada pelo Departamento Intersindical de Estatística e Estudos Socioeconômicos (DIEESE). Sendo assim, a cesta básica analisada contém 12 itens: carne, leite, feijão, arroz, farinha d'água, tomate, pão francês, café em pó, banana, açúcar, óleo e manteiga. Cada um deles possui uma quantidade definida e determinada pelo DIEESE.

Zonas de Manaus

ZN

Zona Norte
Possui 10 bairros

ZL

Zona Leste
Possui 11 bairros

ZO

Zona Oeste
Possui 12 bairros

ZCO

Zona Centro-oeste
Possui 5 bairros

ZS

Zona Sul
Possui 18 bairros

ZCS

Zona Centro-sul
Possui 7 bairros

Zonas de Manaus

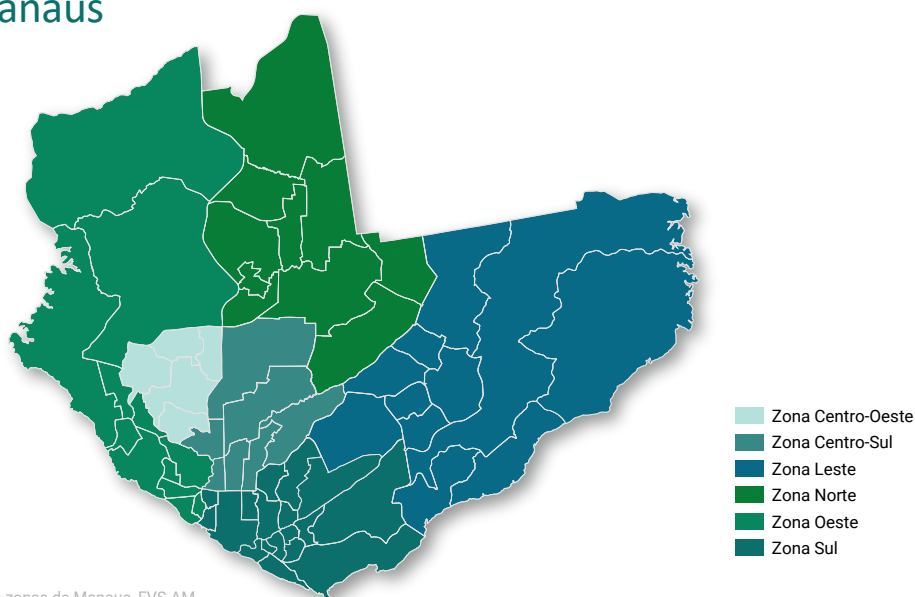


Imagem 1: Imagem adaptada das zonas de Manaus, FVS-AM.
Fonte: FVS-AM, 2024.

O presente boletim é feito seguindo as diretrizes metodológicas do Dieese.

Apresentação da Cesta Básica

Seguindo os critérios do DIEESE, a cesta básica utilizada nesta pesquisa contém 12 itens cujas unidades de medidas são: 4,5kg de carne, 6L de leite, 4,5kg de feijão, 3,6kg de arroz, 3kg de farinha, 12kg de tomate, 6kg de pão francês, 300g café em pó, 90 unidades de banana, 3kg de açúcar, 750g de óleo e 750g de manteiga.

Média por Zona


Com base na coleta de dados do mês de janeiro tem-se as seguintes médias do valor da cesta básica por zonas da cidade de Manaus, sequenciadas de forma decrescente: Zona Sul com R\$648,68; Zona Oeste com R\$636,47; Zona Centro-Sul com R\$628,99; Zona Norte com R\$627,85; Zona Centro-Oeste com R\$598,33 e Zona Leste com R\$564,11. Além disso, as zonas Sul, Oeste, Centro-Sul, Norte e Centro-Oeste tiveram uma variação percentual crescente de 2,52%, 4,82%, 3,02%, 0,05% e 10,71% enquanto a zona Leste apresentou uma redução percentual de 12,93% respectivamente em relação ao mês de dezembro.

Tabela 1: Preço médio da cesta básica por zona em Manaus no mês de janeiro.

Zona	Valor por Zona
Sul	R\$ 648,68
Oeste	R\$ 636,47
Centro-Sul	R\$ 628,99
Norte	R\$ 627,85
Centro-Oeste	R\$ 598,33
Leste	R\$ 564,11

Fonte: NEPE - UEA, janeiro de 2024.

Na tabela 1 acima podemos evidenciar o conjunto de cestas calculadas por zona na cidade de Manaus no mês de janeiro.



Sobe preço na Zona Centro-Oeste
Cai preço na Zona Leste

Preço da cesta da Zona Centro-Oeste em dezembro de 2023: R\$ 504,44
Preço da cesta da Zona Leste em dezembro de 2023: R\$ 647,90

Média Geral

O preço médio da cesta básica em Manaus no mês de janeiro de 2024 foi de R\$ 617,47. Houve uma queda de aproximadamente 0,26% com relação ao valor da cesta de dezembro de 2023 (R\$ 619,07) e uma queda de 5,26% de janeiro de 2023 para o mês janeiro de 2024 calculada por esta mesma pesquisa.

Preço médio da cesta básica em Manaus no mês de janeiro foi de R\$ 617,47.



Cai 0,26% o preço da cesta básica em janeiro

Preço da cesta em dezembro/23: R\$ 619,07
Preço da cesta em janeiro/23: R\$ 651,78
Preço da cesta em janeiro/24: R\$ 617,47

Participação dos Produtos no Custo da Cesta Básica

Quanto ao valor de cada produto e sua participação sobre o preço médio geral da cesta básica no mês de janeiro de 2024, estão: carne com 25,22%, tomate com 19,96%, banana com 14,64%, pão francês com 11,59% e leite com 5,73%, tais produtos foram responsáveis pelos maiores índices de participação no custo da cesta de produtos básicos do mesmo mês. Logo após, a manteiga com 5,40%, feijão com 5,14%, arroz com 3,75%, farinha com 3,49% o açúcar, o óleo e o café em pó entre todos os itens analisados foram os únicos produtos que tiveram índice abaixo de 2%, tendo assim respectivamente a participação em cerca de 1,92%, 1,85% e 1,31%.


No mês de janeiro, os produtos que mais subiram de preço com relação ao mês anterior foram a banana, tomate e a manteiga, crescendo em cerca de 4,17%, 3,45% e 1,49%. Já os alimentos que mais caíram de preço foram o leite, óleo e a carne, caindo respectivamente em, 8,98%, 3,71% e 3,32%.

Produto que mais participa da cesta em janeiro

Carne 25,22%

Produto que menos participa da cesta em janeiro

Café 1,31%



Banana sobe 4,17%
Leite cai 8,98%

Preço comparativo com o mês de dezembro de 2023

Participação de cada produto na cesta

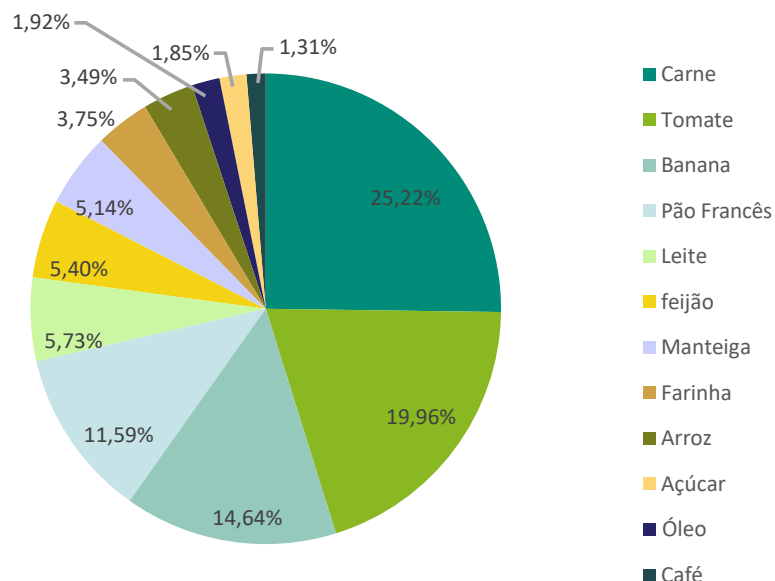


Gráfico 1: Participação em porcentagem de cada produtos sobre a cesta básica em Manaus no mês de janeiro. Fonte: NEPE - UEA, janeiro de 2024.

Participação da Cesta Básica sobre o Salário Mínimo

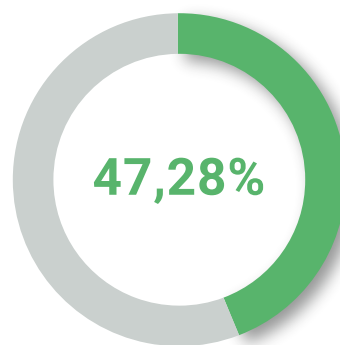
Em janeiro de 2024, quando a presente pesquisa foi realizada, o salário mínimo bruto estava no valor de R\$ 1.412,00. Descontando 7,5% da previdência social, o salário mínimo líquido passa a ser R\$ 1.306,10. O valor médio da cesta básica em Manaus foi R\$ 617,47, portanto, comprometendo 47,28% da renda mensal de um trabalhador que recebe o piso salarial.

Na Zona Leste de Manaus, onde o preço médio da cesta básica foi menor, a participação da cesta sobre a renda mínima ficou em 43,19% e na Zona Sul, onde o preço foi maior, a participação sobre a renda mínima foi de 49,67%.

Já na Zona Oeste a participação foi de 45,81%, na Zona Norte foi 48,07%, na Zona Centro-Sul foi 48,16% e por fim na Zona Oeste

foi de 48,73% sobre a renda mínima do trabalhador manauara. Com relação ao mês de dezembro, o preço da cesta básica caiu 0,26% em janeiro.

Comprometimento da Cesta no Salário Mínimo



- Quanto a cesta básica participa da renda
- Quanto a cesta básica não participa da renda

Gráfico 2: Comprometimento que o preço médio da cesta básica tem sobre o salário mínimo em Manaus no mês de janeiro. Fonte: NEPE - UEA, janeiro de 2024.

Composição da Cesta Básica x Horas Trabalhadas

A partir do levantamento obtido por essa pesquisa, é possível calcular quantas horas de trabalho são necessárias para obtenção de uma cesta básica, e quanto esses alimentos comprometem um salário mínimo de um indivíduo comum.

A pesquisa considera que um trabalhador com renda mensal de um salário mínimo na cidade de Manaus, no mês em que se ocorre a

pesquisa, contribua com cerca de 96 horas, com uma variação de 6,80% em relação ao mês de dezembro.

Em relação ao mês de setembro de 2022, no início da pesquisa, em que as horas trabalhadas eram de 107 horas, há uma diferença percentual de 10,28%. Também compromete cerca de 43% do limite da jornada de trabalho, de 220 horas mensais.

Cesta básica x horas trabalhadas



Gráfico 3: Gráfico ilustrativo mostrando quantas horas trabalhadas são necessárias para comprar a cesta básica no mês de janeiro.
Fonte: NEPE - UEA, DIEESE, janeiro de 2024.

Comparação com a Última Cesta Básica Calculada pelo DIEESE em Manaus

A última vez que o DIEESE apresentou o cálculo da cesta básica na cidade de Manaus foi em agosto de 2018, neste momento a mesma custava R\$ 360,17. Atualmente a média da cesta de Manaus é de R\$ 617,47.

Comparando o preço da cesta de janeiro de 2024 e agosto de 2018, obtemos um crescimento de aproximadamente 71,43% no valor do conjunto dos alimentos básicos em Manaus no período de 5 anos, sendo bem maior que a inflação acumulada que foi de 34,5% de acordo com a variação do IPCA durante o mesmo período de tempo.



aumento de 71,43% no valor da cesta básica no período de 5 anos

Preço da cesta em agosto de 2018: R\$ 360,17
Preço da cesta em janeiro de 2024: R\$ 617,47
Inflação acumulada* em 5 anos: 34,5%
*Medida pelo IPCA



CESTA BÁSICA
MANAUS

Lista de produtos que compõe a cesta básica

4,5kg de carne
6L de leite
4,5kg de feijão
3,6kg de arroz
3kg de farinha
12kg de tomate
6kg de pão francês
300g café em pó
90 unidades de banana
3kg de açúcar
750g de óleo
750g de manteiga

Ficha Técnica

Pesquisa mensal da Cesta Básica
Publicação mensal do Núcleo de Extensão e Pesquisas Econômicas (NEPE).

Local da Pesquisa: Manaus/AM

Nº de estabelecimentos pesquisados: 20

Nº de produtos pesquisados: 12

Período coleta: 02/01/2024 a 13/01 /2024

Equipe Técnica:

Coordenadora:

Cleísa Bessa

Alunos pesquisadores bolsistas:

Augusto Kalid Ossami

Brenda Costa

Christiane Leal

Sarah Bezerra

Wesley Rodrigues

Alunos pesquisadores voluntários:

Adriel Arik
Ellen Vitória Teixeira de Sousa
Estevão Gonçalves
Felipe Cunha

Fernando Mota
Guilherme Souza
Luiz Gustavo
Maria Clara Franco

Maria Raquel da Silva
Nicole Costa